

DICHEL

CE 1008

MONTĀŽAS, LIETOŠANAS UN APKOPES INSTRUKCIJA

Svarīgi: rūpīgi izlasiet šo lietošanas instrukciju, lai iepazītos ar ierīci, pirms pievienot to gāzes kārtridžam. Saglabājiēt šo instrukciju.

1 - IERĪCES APRAKSTS

Tips: Tūrisma gāzes deglis

Modelis: D5020 parastais ieslēgšanas mehānisms

D5030 šķiltavu piešķilšanas mehānisms

Gāzes tips: propāns - butāns

Ierīces kategorija: tvaika spiediens-butāns

Patēriņš: 78 g/h

Nominālā siltuma ievade: 1,1 kW

Ierīce darbojas ar propāna-butāna 190 g gāzes kārtridžiem (EN417-200 tipa). Mēģinājums pievienot cita veida gāzes tverti var būt bīstams.

2 - SVARĪGI BRĪDINĀJUMI ATTIECĪBĀ UZ TŪRISMA GĀZES DEĢĻA LIETOŠANU UN APKOPI

- 1) Lietot tikai labi vēdinātās vietās.
- 2) Ierīces konstrukciju nedrīkst mainīt. Ražotājs neuzņemas atbildību par problēmām, kuru iemesls ir:

Ierīces nepareiza lietošana

Ierīces bezrūpīga lietošana

Nepareizu detaļu pievienošana (gāzes kārtidži, rezerves daļas, aksesuāri)
- 3) Pirms gāzes kārtidža pievienošanas, jāizlasa uz tā uzdrukātās instrukcijas.
- 4) Šo ierīci drīkst izmantot tikai laukā. Gāzes kārtidžs drīkst pievienot un atvienot tikai laukā.
- 5) Jānodrošina, lai ierīcei nevarētu piekļūt bērni.
- 6) Ierīci nedrīkst izmantot, ja paplāksne ir sliktā stāvoklī vai bojāta.
- 7) Ierīci nedrīkst izmantot, ja radusies gāzes noplūde, ja ierīce ir bojāta vai nedarbojas pareizi.
- 8) Gāzes noplūdes gadījumā ierīce jānovieto laukā, prom no liesmām un viegli uzliesmojošiem priekšmetiem vai materiāliem. Meklējot gāzes noplūdes vietu, izmantojiet ziepjūdeni un nekādā gadījumā nelietojiet atklātu liesmu.
- 9) Pareizs un drošs ierīces lietošanas veids:

Ierīcei vienmēr jāatrodas horizontālā stāvoklī. Jānodrošina, lai ierīces balsta virsma būtu horizontāla. Šādi var nodrošināt labāko ierīces veiktspēju, pareizu un drošu liesmu, izvairoties no nekontrolētas liesmas izplūšanas no degļa.

Pirms lietošanas un tās laikā aizliegts kratīt ierīci.

10) Ierīci nedrīkst lietot viegli uzliesmojošu materiālu tuvumā.

11) Pirms gāzes kārtridža pievienošanas vai nomaiņas jāpārlicinās, vai gāzes degļa ventilis ir aizgriezts.

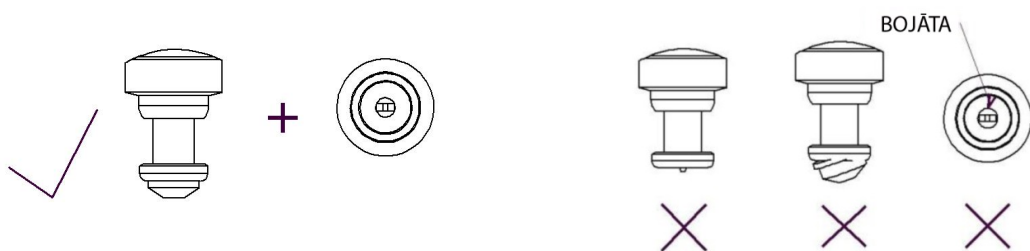
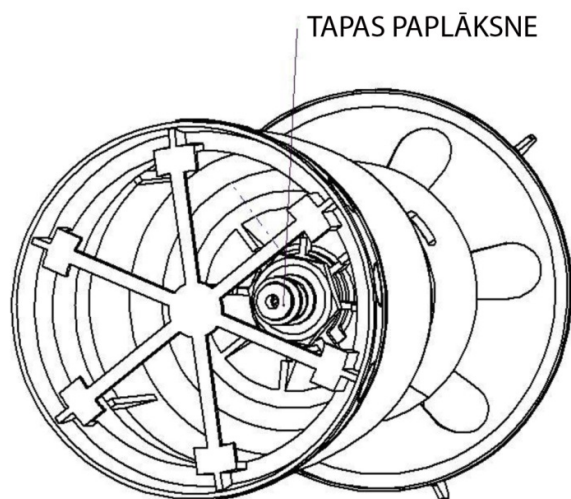
3 - IERĪCES TĪRĪŠANA

Pirms ierīces uzglabāšanas jāpārlicinās, vai gāzes degļa ventilis ir aizgriezts un ierīce ir rūpīgi notīrīta. Tīrīšana ir īpaši ieteicama, ja ierīce netiks ilgi lietota.

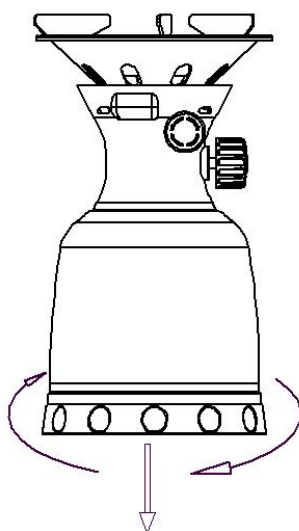
4 - LIETOŠANAS INSTRUKCIJAS

a. GĀZES KĀRTRIDŽA IEVIETOŠANA VAI NOMAIŅA

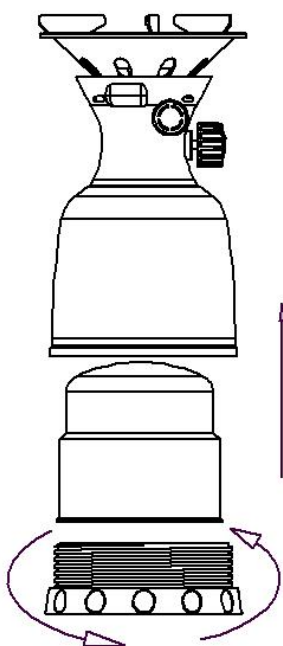
- 1) Kārtridžs jānomaina laukā, prom no uzliesmošanas avotiem, piemēram, atklātām liesmām, iedegļiem, elektriskajiem kamīniem un prom no citiem cilvēkiem.
- 2) Pirms kārtridža nomaiņas jāpārlicinās, vai tas ir tukšs (pakratiet to, lai paklausītos, vai tajā vēl ir šķidrums).
- 3) Rūpīgi aizveriet ierīces ventili.
- 4) Pārlicinieties, vai tapas paplāksne ir ideālā stāvoklī.



- 5) Pirms gāzes kārtidža nomaiņas pārlicinieties, vai nomaināmais kārtidžs ir pilnīgi tukšs. Kārtidžu nedrīkst mainīt, kamēr ierīce ir ieslēgta.
- 6) Pirms pievienot ierīcei jaunu kārtidžu, pārbaudiet tās aizslēgus.
- 7) Noskrūvējiet kārtidža turētāja apakšdaļu un izņemiet tukšo kārtidžu.



- 8) Ievietojiet jauno gāzes kārtidžu un uzskrūvējiet atpakaļ kārtidža turētāja apakšdaļu.



b. DEĢĻA AIZDEGŠANA

- 1) Pārlicinieties, vai nav radusies gāzes noplūde.
- 2) Mod. D5020: Aizdedziniet sērskociņu un tuviniet to deglim. Lēnām atveriet gāzes ventili, līdz gāze aizdegas.

Mod. D5030: Atveriet gāzes ventili un nospiediet sarkano pogu.

Lai neietekmētu aizdegšanos, novietojiet ierīci uz balsta.

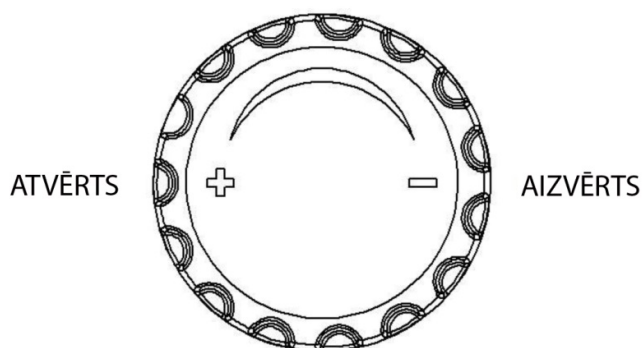
3) Lai regulētu liesmas lielumu, nedaudz pagriežiet gāzes ventiļa slēdzi nepieciešamajā virzienā.

4) Iesilšanas laikā vai ierīces pārvietošanas gadījumā liesma strauji var palielināties.

c. IERĪCES IZSLĒGŠANA

Lai izslēgtu ierīci, pilnībā jāaizgriež gāzes ventilis. Pēc ierīces izmantošanas jāgaida, kamēr tā ir pilnībā atdzisusi.

d. LIESMAS LIELUMA PIELĀGOŠANA



UZMANĪBU: atklātās daļas var ļoti sakarst.

Nelaujiet bērniem tuvoties ierīcei.

5 - APKOPE

Ja nepieciešama palīdzība vai ierīces apkope, sazinieties ar pārdevēju vai tuvāko servisa centru.

SIA "CITA SANTEHNIKA"

Rencēnu iela 7b, Rīga, LV1073 Latvija

tel.: 00371 67 167 700

e-pasts: info@cita.lv